

Area Sviluppo Progetti: MANUALE



G.A.L. Escartons e Valli Valdesi s.r.l.

La sezione dedicata all'area sviluppo progetti è facilmente raggiungibile dal menu principale del sito www.evv.it



Area Sviluppo Progetti



G.A.L. Escartons e Valli Valdesi s.r.l.

<https://www.evv.it/area-sviluppo-progetti/>

All'interno della sezione dedicata troverete la spiegazione di che cos'è l'Area sviluppo progetti, l'obiettivo e il collegamento per registrarsi all'area riservata

[Registrati e pubblica il tuo progetto!](#)

- Registrati
- Compila il tuo profilo (i dati che inserisci non saranno pubblici). Riceverai una mail di conferma
- Potrai quindi accedere all'area di sviluppo progetti e:
 - Navigare l'elenco dei progetti inseriti su Area sviluppo progetti
 - Inserire un NUOVO PROGETTO.
 - Modificare un progetto inserito in precedenza
 - Cancellare un progetto

Registrazione Area Sviluppo Progetti



G.A.L. Escartons e Valli Valdesi s.r.l.

<https://www.evv.it/registrati/>

Per registrarsi sarà necessario compilare il form. I dati non saranno visibili agli altri utenti.

Registrati

Per diventare utente è necessario registrarsi

Il tuo contatto mail non sarà visibile agli altri utenti. Per mettersi in contatto con te, gli altri utenti dovranno fare richiesta al GAL.

Nome

Nome utente *

Il Nome Utente non può essere cambiato.

Nome e Cognome

Nominativo ente/soggetto *

Nominativo ente/soggetto per cui l'utente si registra all'area riservata

E-mail *

Password *

Inserisci la tua password.

Ripeti la Password *

Inserisci di nuovo la tua password.

Sito web

Tipologia di soggetto *

privato/imprese enti/associazioni professionisti

Selezionare la tipologia di soggetto che propone il progetto

Comune

Indicare il Comune di riferimento

Scarica la dichiarazione di utilizzo

[Dichiarazione di utilizzo dell'area progetti del Gal Escartons e Valli Valdesi](#)

Acconsento al trattamento dei dati personali *

Registrazione Area Sviluppo Progetti



G.A.L. Escartons e Valli Valdesi s.r.l.

Per completare la registrazione bisognerà cliccare sull'apposito link di attivazione inviato per email.

Prima di poter accedere al tuo profilo [redacted] devi confermare il tuo indirizzo email. Verifica il tuo inbox e clicca sul link di attivazione.

To activate your user, please click the following link:

https://www.evv.it/registrati/?activation_key=0884c19e3fd4a547



After you activate, you will receive another email with your credentials.

Welcome to G.A.L. Escartons e Valli Valdesi s.r.l.!

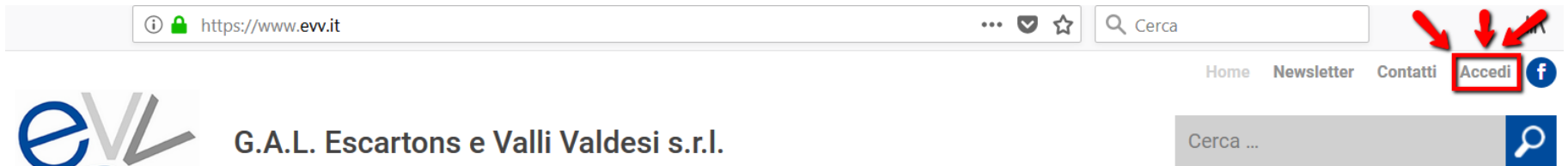
Your username is: [redacted] and password: La tua password scelta alla registrazione

Login - Accedi Area Sviluppo Progetti



G.A.L. Escartons e Valli Valdesi s.r.l.

Una volta completata la registrazione si può accedere all'area sviluppo progetti con nome utente/email e password



G.A.L. Escartons e Valli Valdesi s.r.l.

<https://www.evv.it/login/>

Nome utente o Email

Password

Inserisci una risposta in cifre:

4 × 4 =

Ricordami

Login

Navigare l'elenco dei progetti inseriti su Area sviluppo progetti

<https://www.evv.it/area-sviluppo-progetti/>



Scoprendo tutti i dettagli del progetto. Solo in parte visibili da utente non autenticato.

Area Sviluppo Progetti – Nuovo progetto



G.A.L. Escartons e Valli Valdesi s.r.l.

Inserire un nuovo progetto.

<https://www.evv.it/area-sviluppo-progetti/>

Nella parte alta del sito posizionarsi con il mouse su **+ Nuovo**, si aprirà un menu con Progetto. Cliccare sulla voce del menu.

G.A.L. Escartons e Valli Valdesi s.r.l. + Nuovo

Progetto

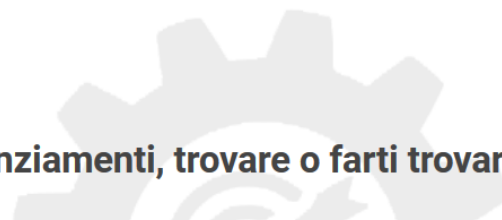
Home Newsletter Contatti MyEVV

Cerca ...

IL GAL E.V.V. ▾ PUNTO INFORMATIVO GAL BANDI ▾ AVVISI E CONCORSI NEWS AREA SVILUPPO PROGETTI MYEVV

Area Sviluppo progetti

Uno strumento per sviluppare idee progettuali, cercare finanziamenti, trovare o farti trovare da partner.



Area Sviluppo Progetti – Nuovo progetto



G.A.L. Escartons e Valli Valdesi s.r.l.

Pagina e campi da completare per inserire un nuovo Progetto

Aggiungi nuovo Progetto

Progetto **Titolo Progetto**

Aggiungi media Visuale Testo

Paragrafo **B** *I*

Descrizione del progetto

Dettagli progetto

Dettagli

Categoria **Selezionare categoria/e tra quelle proposte**
Selezioanre una o più categorie cui il progetto è riconducibile.

Investimenti **Selezionare finanziamento/i tra quelle proposti**
Selezioanre uno o più finanziamenti per cui il progetto è ammissibile.

Area geografica
Specificare l'area geografica sulla quale insiste il progetto.

Partner
Specificare gli eventuali partner del progetto.

Note

Area Sviluppo Progetti – Nuovo progetto



G.A.L. Escartons e Valli Valdesi s.r.l.

Pagina e campi da completare per inserire un nuovo Progetto

Immagine Progetto ▲

[Associa immagine in evidenza](#)
[Regenerate image sizes](#)

Galleria di immagini ▲

Galleria immagini

Aggiungi immagine

Allegati ▲

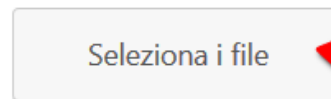
Allegati

Aggiungi allegato

Per inserire nuovi allegati o immagini, basterà cliccare sul bottone *Aggiungi allegato/immagine* o *Associa immagine in evidenza* (immagine copertina del progetto)

Rilascia i file qui dentro per caricarli

oppure



Selezionare i file
dal computer

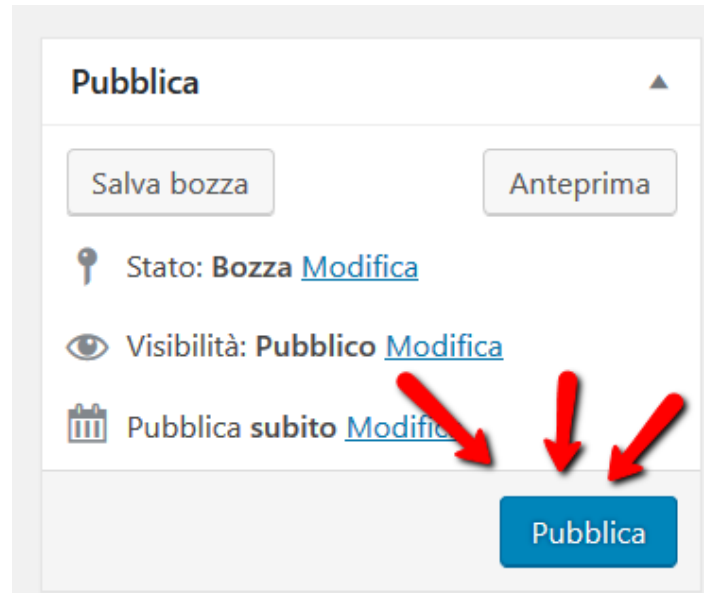
Dimensione massima di caricamento file: 8 MB.

Area Sviluppo Progetti – Nuovo progetto



G.A.L. Escartons e Valli Valdesi s.r.l.

Una volta compilati i campi del nuovo progetto,
pubblicarlo cliccando sul pulsante blu che si trova sulla destra dello schermo



Area Sviluppo Progetti – Nuovo progetto



G.A.L. Escartons e Valli Valdesi s.r.l.

Publicato il progetto, verrà visto nella sezione Area Sviluppo Progetti

Nuovo progetto



[leggi tutto](#)

Inserisci il tuo progetto!



[leggi tutto](#)

Area Sviluppo Progetti – Modificare progetto

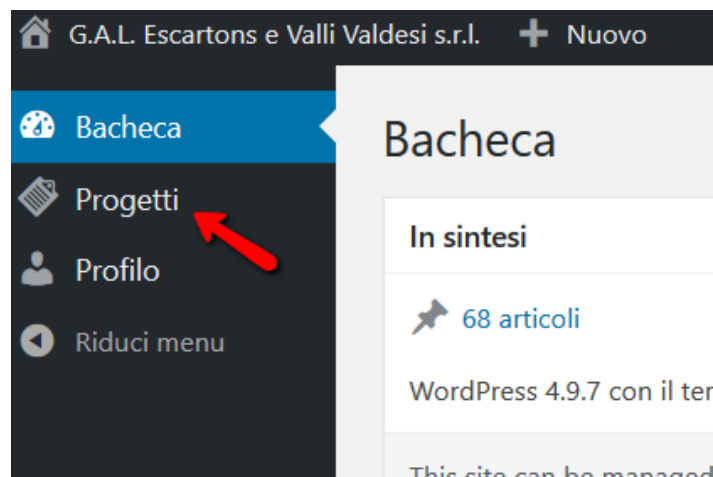


G.A.L. Escartons e Valli Valdesi s.r.l.

Per modificare un progetto pubblicato in precedenza, posizionarsi con il mouse sulla barra nera sulla stringa G.A.L. Escartons e Valli Valdesi s.r.l. e cliccare sulla voce **Bacheca**



Nel menu di sinistra cliccare su **Progetti**



Area Sviluppo

Progetti – Modificare progetto



G.A.L. Escartons e Valli Valdesi s.r.l.


Si accederà alla sezione Progetti con l'elenco dei progetti pubblicati dall'utente.
Posizionarsi sulla riga del progetto che si vuole modificare


Immagine	Progetto	Categoria	Investimenti	Azioni
	Nuovo progetto	agricoltura – allevamento, patrimonio architettonico – paesaggio	software	   Modifica il progetto

Dopo aver modificato testi/foto/allegati del progetto, ricordarsi di aggiornare la pagina

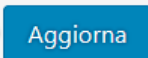
Pubblica

Anteprima modifiche

 Stato: **Pubblicato** [Modifica](#)

 Visibilità: **Pubblico** [Modifica](#)

 Pubblicato il: 1 Ago, 2018 @ 12:15
[Modifica](#)

[Sposta nel cestino](#) 

Area Sviluppo Progetti – Eliminare progetto



G.A.L. Escartons e Valli Valdesi s.r.l.

Dalla sezione progetti oltre a modificare il progetto creato, si può procedere anche alla cancellazione

Immagine	Progetto	Categoria	Investimenti	Azioni
	Nuovo progetto	agricoltura – allevamento, patrimonio architettonico – paesaggio	software	   Cancella il progetto

Area Sviluppo Progetti – Profilo



G.A.L. Escartons e Valli Valdesi s.r.l.

Dalla sezione **MyEvv** è possibile:

- Modificare i dati del proprio profilo
- Effettuare il log out



G.A.L. Escartons e Valli Valdesi s.r.l.

